




# NIE BĄDŹ WAPNIAKIEM, POZNAJ SADOWNICZKĘ

 Produkowana na bazie naturalnych spoiw

 Tworzy równą i matową białą powierzchnię

 Wyjątkowo niska emisja zapachowa

 Paroprzepuszczalna i biobójcza powłoka

Sadowniczka to nowoczesna, wygodna **farba do bielenia drzew i krzewów**.  
Gotowa do użycia bez konieczności mieszania z wodą.

**SADOWNICZKA**  
NIEPYLĄCA, NA BAZIE WAPNA



# SADOWNICZKA

NIEPYLĄCA, NA BAZIE WAPNA


**Farba wapienna biała  
DO BIELENIA DRZEW I KRZEWÓW  
oraz do malowania wewnętrznych  
i zewnętrznych powierzchni budowlanych**


**Sadowniczka** jest białą ekologiczną farbą do bielenia drzew i krzewów oraz do tzw. "biatkowania" wewnętrznych i zewnętrznych powierzchni budowlanych, szczególnie do malowania obrzeży chodników (krawężników), sufitów i ścian narażonych na działanie wilgoci, takich jak kuchnie, łazienki, pralnie, suszarnie, piwnice, ziemianki itp.


**Sadowniczka** produkowana jest na bazie naturalnych spoiw, jakimi są wapno hydratyzowane oraz pochodne celulozy.


waga netto	sztuk na palecie	zużycie
<b>6 kg</b>	<b>80</b>	Średnio przyjmuje się ok. 0,12 - 0,15 l/m <sup>2</sup>



 Produkowana na bazie naturalnych spoiw

 Tworzy równą i matową, białą powierzchnię

 Wyjątkowo niska emisja zapachowa

 Paroprzepuszczalna i biobójcza powłoka

## Dane techniczne

### Gęstość objętościowa

1,22-1,23 g/cm<sup>3</sup>

### Czas schnięcia

minimum 4 godziny

### Użytkowanie powierzchni

po 24 godzinach

### Temperatura podłoża i otoczenia w trakcie prac

od +5°C do +25°C

## właściwości

**Sadowniczka** tworzy równą, matową i białą powierzchnię. Jest to farba o wyjątkowo niskiej emisji zapachowej. Jej powłoka jest paroprzepuszczalna i biobójcza.

## przygotowanie podłoża

Podłoże pod farbę **Sadowniczka** powinno być czyste, suche, wolne od tłuszczu i kurzu. Farbę należy nakładać na mocne, zwarte podłoża, nie pokryte wcześniej jakąkolwiek farbą lub produktem na bazie polimerów.

## przygotowanie farby

Farba **Sadowniczka** dostarczana jest w postaci gotowej do użycia. Nie wolno jej łączyć z innymi materiałami. Po otwarciu wiaderka, jego zawartość należy dokładnie wymieszać w celu wyrównania konsystencji.

## sposób użycia

Farbę **Sadowniczka** można do 5% rozcieńczyć wodą. Farbę należy nanosić przy temperaturze powietrza i podłoża od +5°C do +25°C. **Producent gwarantuje jakość wyrobu lecz nie ma wpływu na sposób jego zastosowania. Powyższe informacje nie mogą zastąpić fachowego przygotowania wykonawcy i nie zwalniają go od stosowania reguł sztuki budowlanej oraz stosowania zasad BHP. W przypadku wątpliwości zaleca się przeprowadzenie własnych prób lub kontakt z obsługą techniczną KLEiB sp. z o.o.**

## zużycie

Średnio zużywa się, w zależności od chłonności podłoża, przy jednokrotnym malowaniu gładkiej powierzchni około 0,12 - 0,15 l/m<sup>2</sup>.

## narzędzia

Wałek, pędzel malarski, urządzenia natryskowe. Narzędzia należy czyścić czystą wodą przed zaschnięciem farby.

## przechowywanie i transport

Farbę **Sadowniczka** należy przechowywać i przewozić w szczelnie zamkniętych wiaderkach, w suchych warunkach, w temperaturze dodatniej (od +5°C do +25°C). Chronić przed przegrzaniem. Nie wolno pozostawiać otwartych napoczętych pojemników. Okres przydatności do użycia masy wynosi 24 miesiące od daty produkcji umieszczonej na opakowaniu.

**UWAGA. Podczas pracy należy unikać bezpośredniego kontaktu ze skórą oraz chronić oczy. W przypadku kontaktu z oczami natychmiast przemyć je obficie wodą i zasięgnąć porady lekarza. Zabrudzoną skórę przemyć natychmiast dużą ilością wody. Chronić przed dziećmi.**

**KLEiB**<sup>®</sup>  
BIOAGRO